

外国人保護者のための  
小学校入学ガイドブック



公益財団法人 岐阜県国際交流センター  
Gifu International Center

# 内 容

✚ 小学校入学にむけて

✚ 学校生活（1日、1年の流れ）

✚ 教育内容と日本語

✚ 入学前に準備する物 / 学校に持ってきてはいけない物

✚ 保護者の役割

✚ お役立ち情報 / 学校でよく使う言葉

日本で生活する外国籍の子どもも、公立の小学校への入学を希望する場合は、日本国籍の児童と同一の教育を無償で受ける機会が保障されています。

保護者の皆様は、この『小学校入学ガイドブック』を参考にお子様の入学準備を進め、親子ともに安心して小学1年生の時を迎えていただければ幸いです。



# 小学校入学にむけて

## 入学

4月2日以降の誕生日に7歳になる子どもが小学校に入学できます。

入学先は住所によって決められます。年度は4月から始まり、小学校は6年生まであります。

## 就学時健診・入学説明会

入学予定の約半年前（8～10月頃）には、役所から手紙が届きます。

健康診断と説明会の案内が同封されていますので、必ず出席しましょう。

## 小学校入学の手続き

住んでいる市町村の役所の教育委員会へいき、日本の学校への入学を希望する意思があることを伝えると、「入学申請書」を渡されますので、必要事項を記入して提出してください。申請は、いつでも受け付けています。

※住民票に登録があり、次の年に小学校へ入学する年齢の子どものいる保護者には、入学案内書が送られてきます。入学案内書がこない場合もあるので、子どもが6歳に近づいたら、早めに市町村の教育委員会へ問い合わせましょう。

## 学校にかかる費用

公立小学校の授業料と教科書代は無料です。

ただし、給食費や学用品、教材費、遠足などの費用は保護者が払います。

銀行口座からの引き落としの手続きが必要です。

費用の例	
授業料・教科書代	無料
給食費	月 4,000 円ぐらい（市町村による）
教材費	ドリルなどの費用が必要
校外学習や修学旅行	積立金が必要
その他	PTA 会費など
入学前に必要な費用	ランドセル・上履き・サブバック・体操服・文房具など 約 5 万円～

## 就学援助

経済的理由により就学が困難であると認められた場合、費用の一部について援助を受けられる制度があります。

詳しくは、市町村の教育委員会にご相談ください。

## 特別支援教育

障がいのある子どものために、特別支援学校が設けられています。

また、小学校の特別支援学級や通級指導教室において教育が行われる場合もあります。

お子様にとってどの教育環境が最適か、市町村の教育委員会と保護者が相談して判断します。

詳しくは、市町村の教育委員会にご相談ください。

## 学校生活

小学校の1日及び1年間の流れや行事の主な例です。ただし、地域や学校により詳細は異なります。土日や国民の休日は、原則的に休みです。

### 1日の流れ

登校		一般的には居住地区ごとに集団登校します。
朝の会		組ごとに挨拶や出欠確認をし、様々な連絡を聞きます。
午前の授業		4時限あり、1時限は45分です。
給食		教室でみんな一緒に食べます。配膳や片付けもします。 ※アレルギーや宗教上の理由で食べられない食材がある場合は担任の先生に相談しましょう。
昼休み		校庭や図書室等で自由に過ごします。
掃除		教室や廊下、トイレなどを自分たちで掃除します。
午後の授業		時間割によって、1時限ある日もない日もあります。 ※2年生からは、午後に1時限授業があります。3年生以上になると、午後に2時限授業をする日が、徐々に増えます。
帰りの会		翌日の予定や宿題等の連絡を聞きます。
下校		学年ごとに集団で下校します。 ※週1回、全校で下校するという学校もあります。

### 放課後に子どもを預かってもらうには？

放課後に学校等で子どもを預かってもらう「留守家庭児童教室」という制度があります。市町村の福祉部により運営されていますので、詳しくは役所にお問い合わせください。





### 1年間の流れと主な行事

1学期 (4～7月)	入学式(4月)		1年生に入学する子どもをお祝いする行事です。1年生の保護者も参加します。
---------------	---------	-------------------------------------------------------------------------------------	--------------------------------------

1学期 (4～7月)	健康診断		子どもの身長、体重を測ったり、視力などを検査したりします。
	水泳(プール) ※6月～9月上旬まで		体育の学習として、学校のプールで水泳の練習をします。プールのある日は、水着と水泳帽とタオルを持っています。
夏休み (7月終わり～8月終わり)	約40日間		7月20日頃から8月31日まで、長い休みがあります。宿題が出ます。
2学期 (9～12月)	運動会 (6月に実施する学校もあり)		全校児童が参加して、リレーや綱引きなどをします。保護者は子どもの応援をして1日楽しめます。
	音楽会・学芸会等		劇をしたり、合唱を披露したりします。保護者は学校に見に行きます。
冬休み (12月終わり～1月初め)	約15日間		12月24日頃から1月6日頃まで休みです。宿題があります。
3学期 (1～3月)			
春休み (3月終わり～4月はじめ)	約10日間		3月25日頃から4月6日頃まで休みです。

・2期制の学校は、1学期2学期3学期ではなく、前期後期です。

## その他の行事

校外学習		学校の外で、体験活動や見学をしたりします。お弁当が必要な場合もあります。 ※5年生で野外学習、6年生で修学旅行と、宿泊を伴う学習があります。
授業参観		保護者が学校に行き、授業の様子を見学します。
懇談会		学校での学習状況や生活について、保護者と担任が情報交換をします。
家庭訪問		担任が、子どもの家庭にお邪魔し、家庭での生活などについて情報交換し、学校での指導に役立ちます。

# 教育内容と日本語

## 教育課程（カリキュラム）と教科

学校教育の内容は、国の学習指導要領に従って各学校が計画して指導します。

1年生では、国語、算数、生活、音楽、図画工作、体育の各教科を学びます。また、道徳、総合的な学習の時間、特別活動の時間もあります。授業は通常、日本語で行われます。

## 日本語の習得

日本語の理解が困難な子どものために、特別な日本語学習支援が行われる地域もあります。但し、全ての地域に当てはまるわけではありません。

日本の幼稚園や保育園に通ったことのない就学前のお子様は、もし地域にプレスクール等があれば、通うといいでしょう。詳しくは、教育委員会や地域の国際交流協会等にお尋ね下さい。



## 母語の維持

第一言語としての母語が確かに身につけている子どもは、日本語を覚えるのも速いと言われています。日本語の習得は確かに重要ですが、家庭では無理に日本語を使うよりも、母語の力を伸ばす働きかけをしましょう。親子で絵本を一緒に読むことなどをお薦めします。

# 入学前に準備する物

大型スーパーなどへ行って店員さんにこのページを見せ、購入を手伝ってもらうと良いでしょう。学校生活に必要なものは入学説明会で必ず説明があり、その時に購入できるものもありますが、各自で準備する必要があるものもあります。分からない時は、学校や市町村教育委員会に聞いてみましょう。

**重 要** 全ての物に名前を書きます。可能であれば、ひらがなで書いてください。

<p><input type="checkbox"/>ランドセル</p>  <p>教科書やノートを入れるカバンです。毎日使います。</p>	<p><input type="checkbox"/>学習機のセット</p>  <p>子どもが自宅でも集中して勉強できるよう購入する家庭が多いです。</p>	<p><input type="checkbox"/>通学用帽子</p>  <p>学校に行く時にかぶります。毎日使います。</p>
----------------------------------------------------------------------------------------------------------------------------------------------------------	-------------------------------------------------------------------------------------------------------------------------------------------------------------------	--------------------------------------------------------------------------------------------------------------------------------------------------------

<input type="checkbox"/> 傘、レインコート  雨が降りそうな日には持っていくきましょう。	<input type="checkbox"/> はんかち・ティッシュ  学校には共用のタオルやティッシュはありません。	<input type="checkbox"/> 手提げバック  学校で使う特別な道具を入れます。
<input type="checkbox"/> 上靴・上靴入れ  学校の中ではきます。	<input type="checkbox"/> 水筒  水やお茶を入れていきます。ジュースは入れないでください。	<input type="checkbox"/> はみがきセット(学校により異なります)  給食のあと、歯をみがきます。
<input type="checkbox"/> 給食ナプキン・給食袋  給食の時にテーブルに敷くものです。毎日洗きましょう。	<input type="checkbox"/> はし(学校により異なります)  給食で使います。毎日洗います。	<input type="checkbox"/> ふでばこ  文房具を入れます。なるべくシンプルな物を選びましょう。
<input type="checkbox"/> 文房具  鉛筆(2B)・赤鉛筆・消しゴム・定規・鉛筆キャップ・なまえペンなど。	<input type="checkbox"/> 下じき  ノートに字を書く時に、ノートの下にはさんで使います。	<input type="checkbox"/> 体操服・赤白帽  体操服は学校指定のものが多いです。体育の授業の時に着ます。

## 学校に持ってきてはいけない物

日本の小学校では、持ってきてはいけないものがあるので、注意しましょう。

- ・スマートフォン、タブレット端末
- ・おもちゃ
- ・お菓子(ガム、あめなど)
- ・アクセサリ類
- ・お金

…休み時間や放課後に、お店に立ち寄って買い物をしてはいけません。



# 保護者の役割

## 生活リズムを整える

子どもが早寝早起きができるようにしましょう。また、着替えや片付け、持ち物の用意等が自分でできるよう家庭でサポートしましょう。

## 家庭での学習

入学後は、ほとんど毎日宿題が出ます。家でも勉強する習慣づけが大切です。保護者も、宿題が終わっているか確認しましょう。

## 学校からの連絡の確認

学校からの連絡は、「連絡帳」がメインとなります。このノートは学校と保護者をつなぐ大切なものです。担任に聞きたいことがある場合も、このノートを利用してください。連絡帳以外にも、大切なお便りを子どもを通して渡すことがありますので、常に確認するようにしてください。

※お便りなど読めない場合は、あらかじめ学校へ伝えておきましょう。

## 休む日、遅刻する日には小学校へ連絡しましょう

かんたんな日本語で伝えられるので、小学校を休む、遅刻する日には、必ず学校に連絡しましょう。連絡がないと先生たちが心配します。

(例)

➤ 欠席の連絡

(例) ○ねん○くみ、○○○○です。 ○○○○ので、やすみます。  
(こどものクラスとなまえ) (理由：たいちょうがわるい)

➤ 遅刻の連絡

(例) ○ねん○くみ、○○○○です。 ○○○○ので、ちこくします。  
(こどものクラスとなまえ) (理由：たいちょうがわるい)

## 行事に参加しましょう

運動会や授業参観など保護者が関わる行事には、できるかぎり参加しましょう。他の親が来ているのに、自分の親が来ていないと、子どもがかたしい思いをするかもしれません。



## PTA 活動について

PTA (Parent-Teacher Association) では、学校の運営について保護者と教師が相談したり、登下校時の安全について活動したりします。先生や子どもの友達の保護者と交流をもつことができますので、できるかぎり参加しましょう。



## お役立ち情報

困ったこと、分からないことがあったら、学校の先生や各市町村の教育委員会、(公財) 岐阜県国際交流センターまで相談してみましょう。

### 文部科学省

#### 外国人生徒のための就学ガイドブック

[http://www.mext.go.jp/a\\_menu/shotou/clarinet/003/1320860.htm](http://www.mext.go.jp/a_menu/shotou/clarinet/003/1320860.htm)

文科省トップページ >  
教育 > 国際教育 >  
CLARINET へようこそ >  
帰国・外国人児童生徒教育情報 >  
外国人児童生徒のための就学ガイドブック



### (一財)自治体国際化協会

#### 多言語生活情報

<http://www.clair.or.jp/tagengo/>

「医療」「教育」「緊急・災害時」などの生活情報を17項目にわたり15言語で説明しています。

「多言語 生活」で検索!



各言語で  
詳しい就学案内が  
確認できます



外国人の方々が日本  
で生活するための情報  
を提供しています。

### (公財)岐阜県国際交流センター(英語、中国語、ポルトガル語、タガログ語)

<http://www.gic.or.jp/>

外国人住民のための相談対応を多言語にて行っています。また、県や市役所、学校等の公的機関に問い合わせをしたい場合、電話での通訳サポート(トリオフオン)が利用できます。

※通訳料金は無料(但し、通話料は相談者負担)。

お困りの際は、センターまでお気軽にご連絡ください。



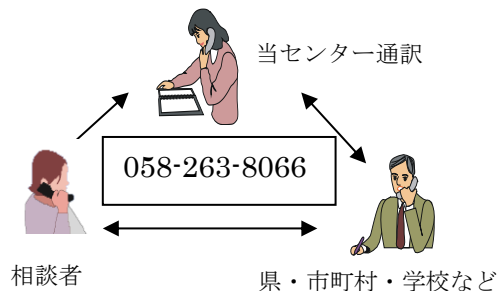
#### 英語、ポルトガル語、中国語、タガログ語

月曜日～金曜日 9:00～17:00

※タガログ語のみ 9:30～16:30

相談対応 TEL:058-214-7700

行政通訳サービス TEL:058-263-8066



3人同時に通話ができます(トリオフオン)

**岐阜県内の外国語で対応する  
相談窓口一覧**

<http://www.gic.or.jp/foreigner/foreignlang/>

GIC トップページ >  
外国人のみなさんへ >  
外国語で対応する相談窓口



**岐阜県内の日本語教室・講座一覧**

<http://www.gic.or.jp/foreigner/japanese/>

GIC トップページ >  
外国人のみなさんへ >  
にほんご学習（日本語教室・講座）



**学校でよく使う言葉**

漢 字	ひらがな
学 校	がっこう
小学校	しょうがっこう
名 前	なまえ
教 室	きょうしつ
子ども	こども
保護者	ほごしゃ
休 み	やすみ
今 日	きょう
明 日	あした
授 業	じゅぎょう
宿 題	しゅくだい
給 食	きゅうしょく

漢 字	ひらがな
入学式	にゅうがくしき
参観日	さんかんび
懇談会	こんだんかい
P T A	ぴーていーえー
家庭訪問	かていほうもん
国 語	こくご
算 数	さんすう
生 活	せいかつ
音 楽	おんがく
図 工	ずこう
体 育	たいいく
連絡帳	れんらくちょう

MEMO

MEMO

## 外国人保護者のための『小学校入学ガイドブック』

2017年1月発行

発行 公益財団法人 岐阜県国際交流センター

〒500-8875 岐阜県岐阜市柳ヶ瀬通 1-12 岐阜中日ビル 2F

TEL: 058-214-7700 E-mail: gic@gic.or.jp

企画・編集 特定非営利活動法人 可児ミッション



※このガイドブックは、(一財)自治体国際化協会の助成を受けて作成しました。